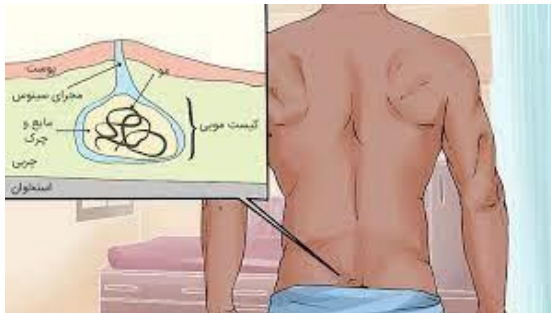




موسسه خدمات درمانی میلاد سلامت البرز
بیمارستان تخصصی و فوق تخصصی البرز

پمفلت آموزشی کیست مویی
(سینوس پایلوئیدال)
SP



منبع: بروزر سودارث

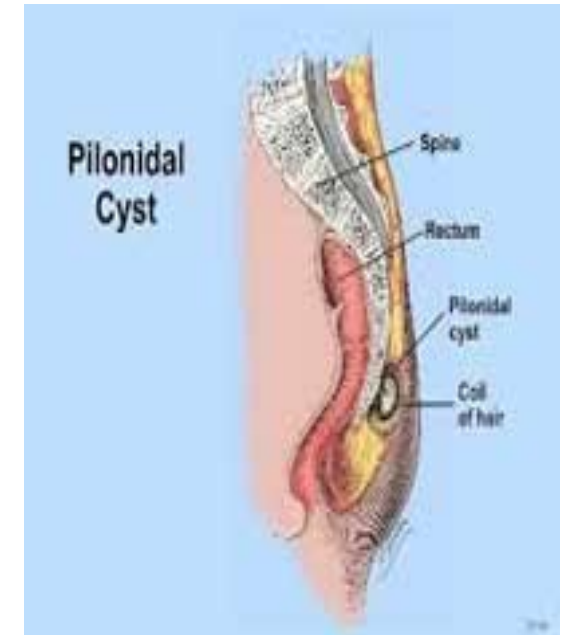
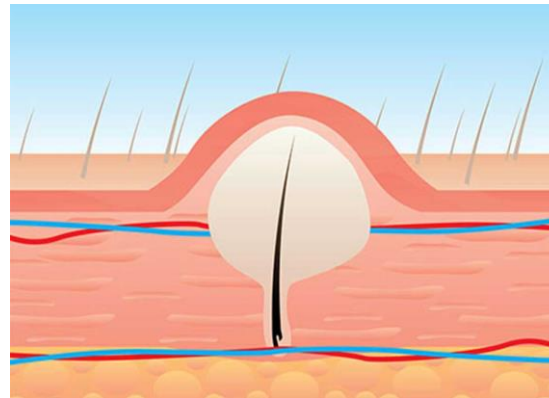
کد مدرک:

تاریخ آخرین بازنگری: ۱۴۰۰/۱۲/۲۵

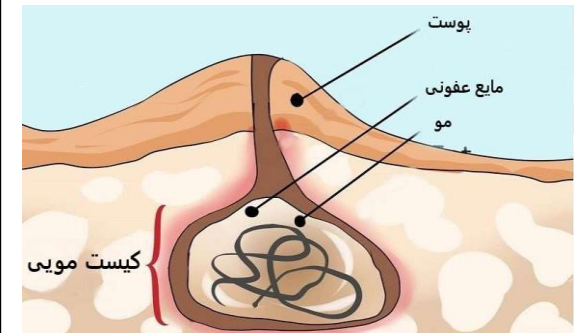
مژگان حاجی علی عسگر

تدوین: واحد آموزش و ارتقاء سلامت

اردیبهشت ۱۳۹۶



کیست مویی SP (سینوسی پایلونیدال)



مراقبت بعد از عمل خارج کردن کیست مویی:

پس از انجام عمل خارج کردن کیست مویی از ناحیه بین دو باسن رعایت نکات زیر موجب بهبودی سریعتر شما می گردد:

۱- تمام بیماری‌هایی که عمل فوق را انجام می دهند با یک پانسمان از بیمارستان مرخص می گردند ، مراقبت از زخم ، پانسمان و تعویض پانسمان در جلوگیری از بروز عفونت بسیار مهم است.

۲- از روز بعد از عمل شما می توانید دوش بگیرید.

۳- روزانه جهت تعویض پانسمان به درمانگاه نزدیک محل سکونت خود و یا واحد تزریقات و پانسمان همین مرکز مراجعه کنید (در پانسمان زخم

شما به هیچ وجه از بتادین استفاده نمی شود و فقط بعد از شستشو یک گاز در حفره زخم گذاشته و روی آن پانسمان می شود.)

اما از آنجائیکه پزشکان دستورات مختلفی برای تعویض پانسمان دارند حتما از نحوه چگونگی دستور پزشک و محل مراجعه برای تعویض پانسمان ، قبل از مرخص شدن مطلع گردید.

اطلاعات زیر توسط پرستار بخش برای شما ثبت می گردد:

۱- محل مراجعه جهت تعویض پانسمان

.....

۲- تاریخ مراجعه به درمانگاه

.....

۳- دفعات تعویض پانسمان

.....

آموزش خود مراقبتی:

- * در زمان ترخیص نسخه ای که توسط پزشک برای شما نوشته شده است تحویل می گیرید.
- * پس از هر بار اجابت مزاج ناحیه اطراف مقعد را به طور کامل شستشو دهید.
- * در صورتی که احساس درد نداشته باشید ، نشستن و یا به پشت خوابیدن ممنوعیتی ندارد.

در صورت مشاهده علائم زیر فوراً به بیمارستان مراجعه فرمایید:

- ۱- تب بالا
- ۲- خونریزی از محل عمل
- ۳- التهاب و قرمزی در اطراف محل عمل
- ۴- ترشح چرکی از محل عمل
- ۵- درد بسیار شدید در محل عمل